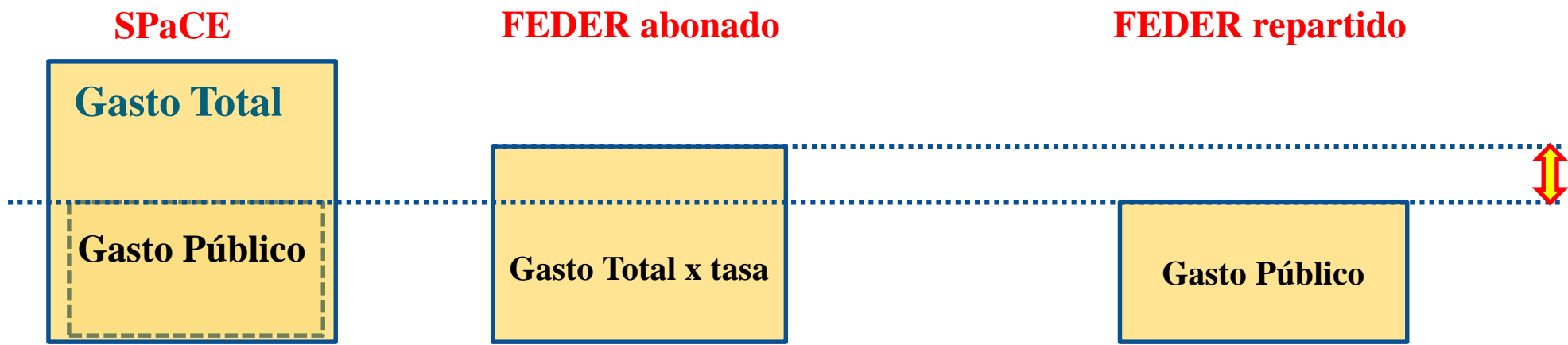
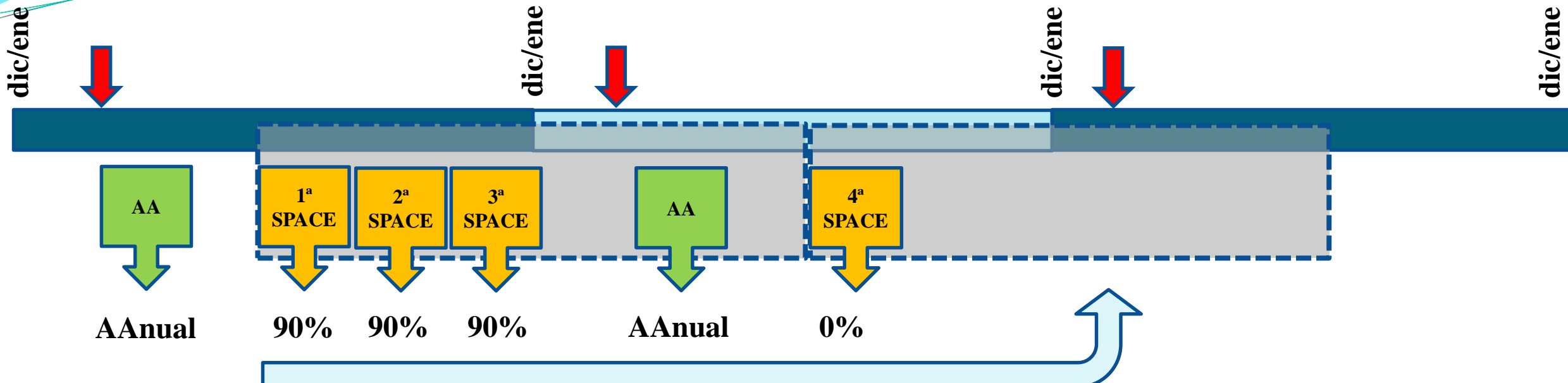




- **Reunión Anual Autoridades de Certificación. Conclusiones.**
- **Aproximaciones al Cierre de los Programas 14-20.**

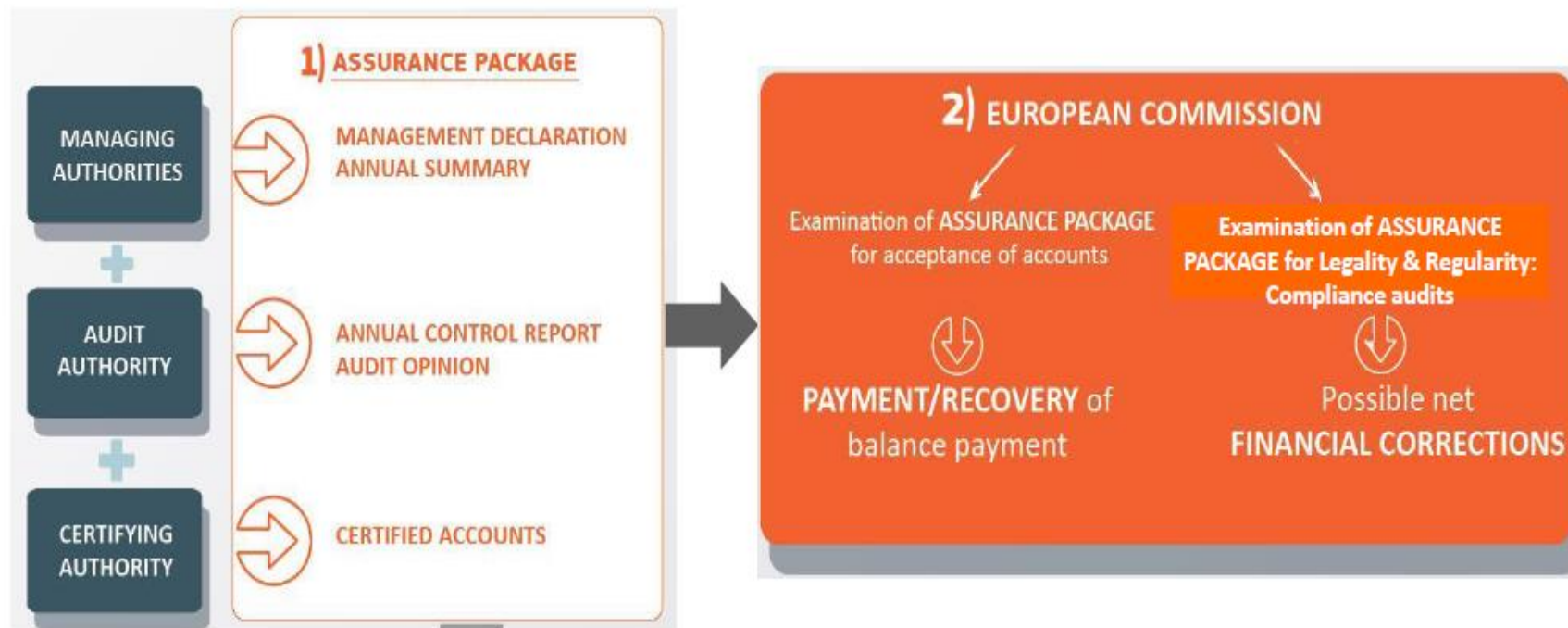
Foro de Economía Regional, Cuenca
21 y 22 de noviembre de 2019

Dirección General de Fondos Europeos
Subdirección General de Certificación y Pagos

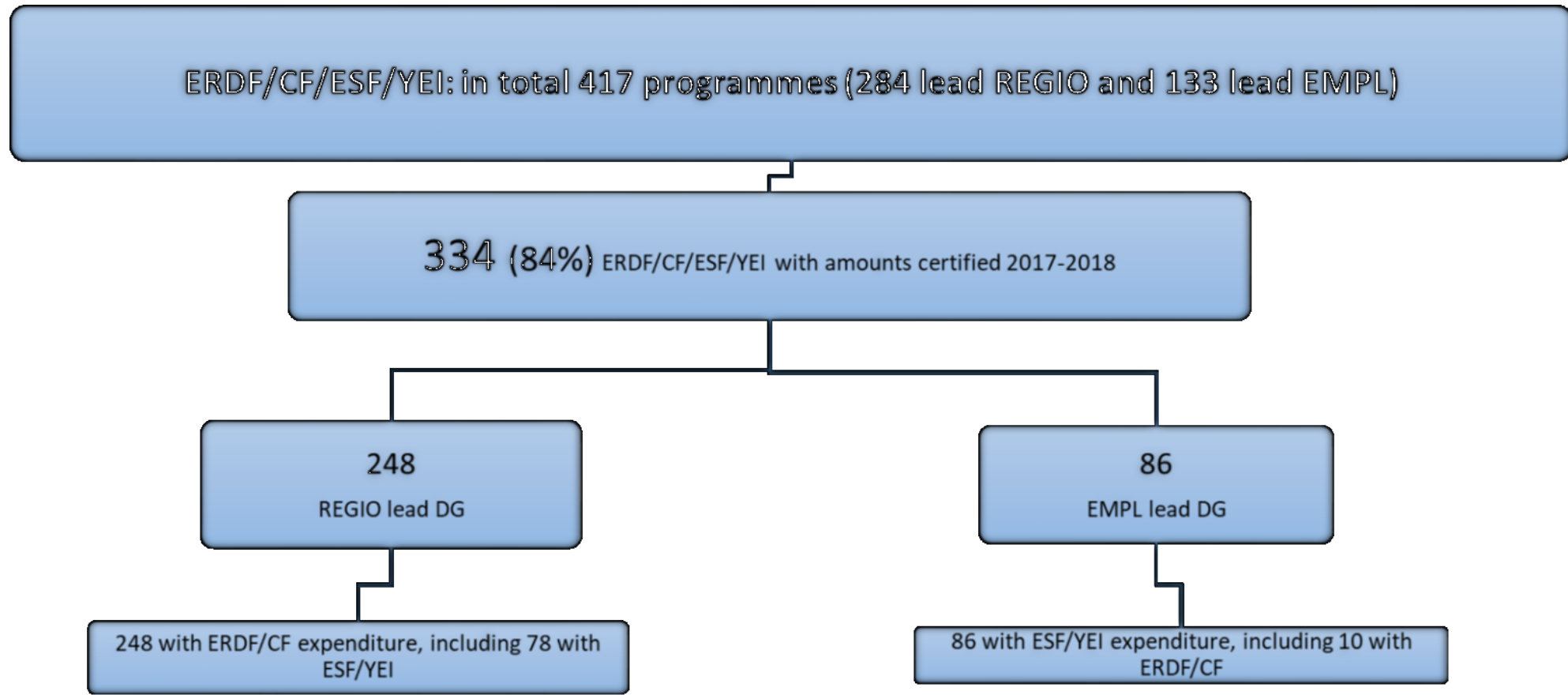




Structure of MCS for 2014 - 2020



Encuentros Anuales Autoridades de Certificación.





Acceptance of Accounts 2017-2018 for DG REGIO OPs

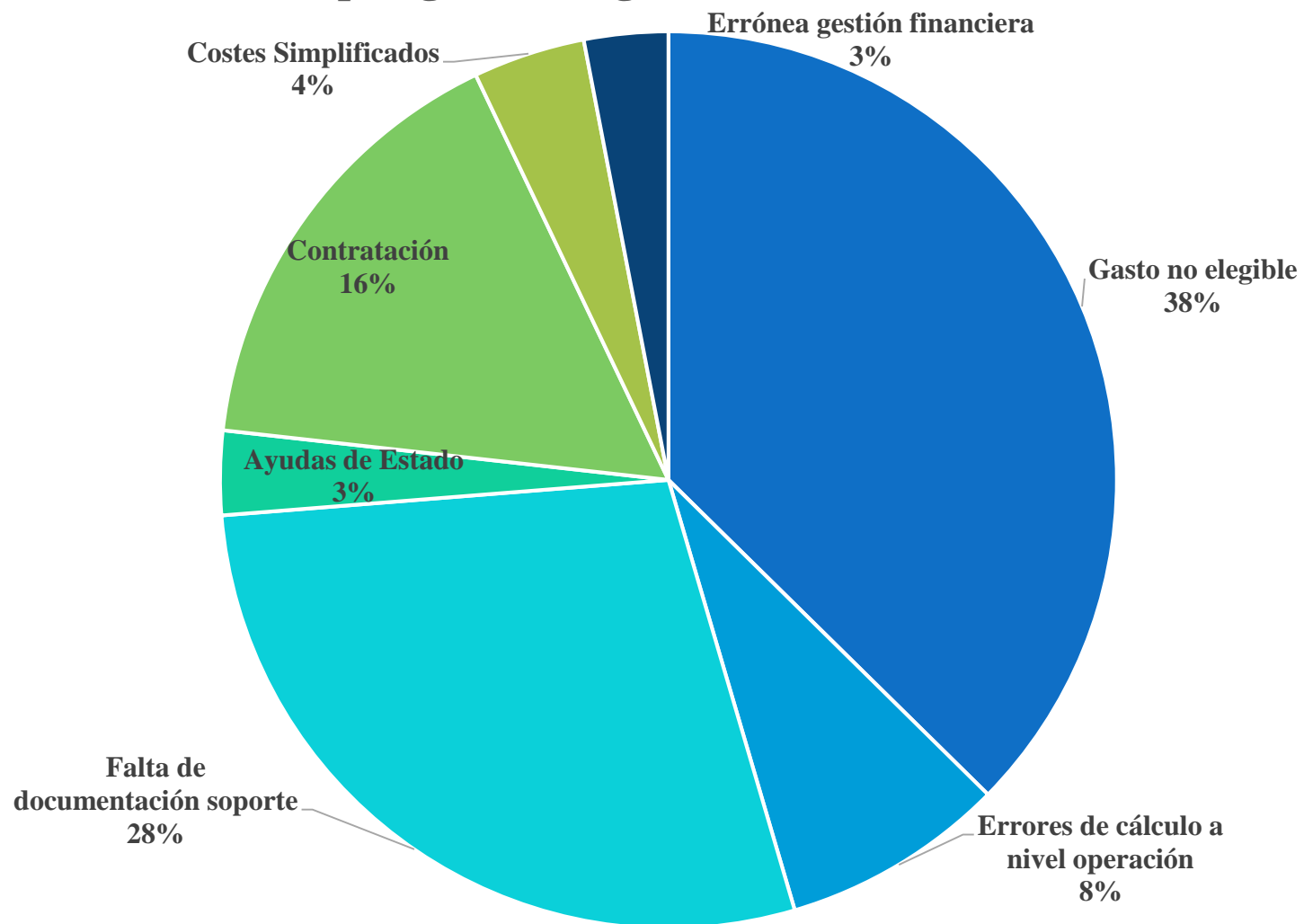
- ✓ 284 assurance packages received, 90% of the accounts received contained certified expenditure
- ✓ Until now, all accounts have been accepted except for 7 programmes covering 5 Member States
- ✓ Main blocking element is lack of the exclusion of amounts under ongoing assessment (see next slides)

Encuentros Anuales Autoridades de Certificación.

Member State	ERDF/CF	ESF - YEI/FEAD	EMFF	Total
Belgium	0.6	1,6	0.0	2,2
Bulgaria	2.0	0,1	0.0	2,1
Czech Republic	5.7	0,4	0.2	6,4
Denmark	-	0,1	-	0,1
Germany	14.1	14,1	0.0	28,2
Estonia	0.3	0,3	-	0,6
Ireland	1.1	-	0.0	1,1
Greece	5.8	19,3	-	25,1
Spain	4.7	67,7	0.6	73,0
France	13.3	10,2	1.0	24,5
Croatia	9.7	1,5	0.5	11,6
Italy	4.9	2,6	-	7,5
Cyprus	0.1	0,0	-	0,1
Latvia	1.4	0,0	-	1,4
Lithuania	0.1	0,0	-	0,2
Hungary	28.2	9,9	-	38,0
Malta	-	0,0	-	0,0
Netherlands	0.1	0,0	-	0,1
Austria	0.3	0,1	0.0	0,4
Poland	6.1	2,3	0.0	8,4
Portugal	2.2	1,8	1.4	5,4
Romania	13.0	0,4	0.1	13,5
Slovenia	1.1	0,1	-	1,1
Slovakia	5.6	0,8	-	6,4
Finland	-	0,2	-	0,2
Sweden	-	0,7	-	0,7
United Kingdom	42.2	12,8	1.2	56,2
Territorial Cooperation	0.4	-	-	0,4
Total financial corrections	163.0	146,9	5.0	315,0

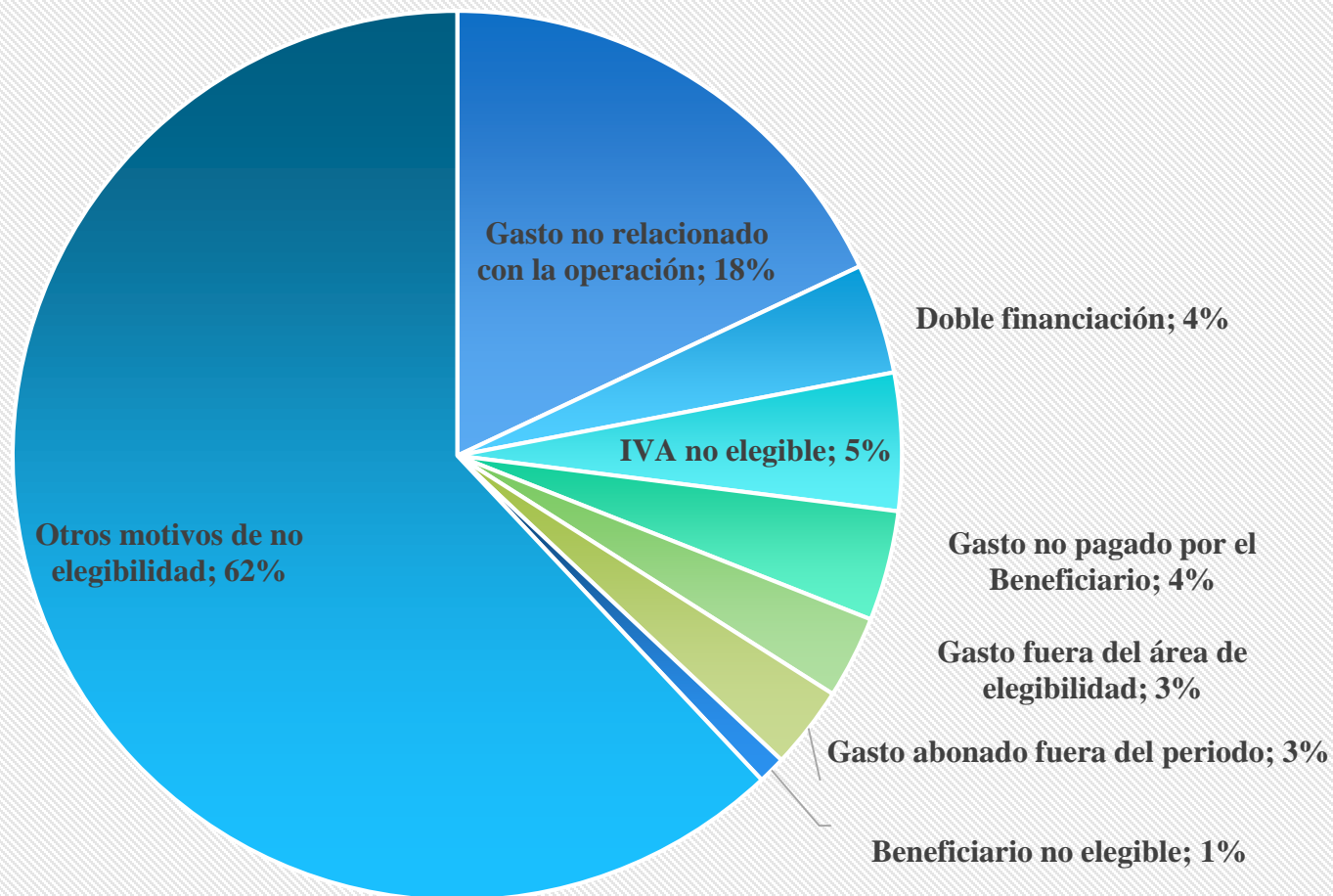
Encuentros Anuales Autoridades de Certificación.

Tipología de irregularidades 2017/2018



Encuentros Anuales Autoridades de Certificación.

Gasto no elegible



Encuentros Anuales Autoridades de Certificación.



Typologies of errors over last two years

Categories of errors	2016-2017	2017-2018	Evolution
Ineligible expenditure	37%	37%	=
Public Procurement	19%	16%	-3%
Missing supporting information or documentation	25%	28%	+3%
State Aid	1%	3%	+2%
Accounting and calculation errors at project level	8%	8%	=
State aid	4%	3%	-1%
SCOs	1%	4%	+3%
Others	5%	1%	-4%

Encuentros Anuales Autoridades de Certificación. Conclusiones

- **Aún un 16% de Programas Operativos a nivel UE, no han presentado gasto.**
- **7 Programas Operativos con Cuentas Anuales no aprobadas por la comisión:**
 - **Por no haber excluido el gasto bajo control (art. 137.2)**
 - **Por no haber disminuido la TERP por debajo del 2%**
- **Sorpresa en la Comisión por la elevada cifra (1.600 mil. €) excluida en las Cuentas bajo el art. 137.2**

Encuentros Anuales Autoridades de Certificación. Conclusiones

- **Sólo en las Cuentas Anuales se puede excluir gasto en base al art. 137.2 (gasto bajo control). Nunca se puede excluir en SPaCE.**
- **El gasto excluido en base al art. 137.2 debe ser todo el que esté afectado por el control, no se debe excluir parcial o proporcionalmente.**
- **Solamente si no existe informe definitivo antes de presentar las Cuentas puede excluirse gasto en base al art. 137.2 (RDC).**

Encuentros Anuales Autoridades de Certificación. Conclusiones

- Los importes retirados en las Cuentas con objeto de disminuir la TERP por debajo del 2% no pueden considerarse importes afectados por el art. 137.2, y por tanto, con posibilidad de volver a ser considerados elegibles e incluidos en SPaCE.
- El gasto excluido en base al art. 137.2 no contribuye a disminuir la TERP.
- Si la TERP de las Cuenta sigue estando por encima del 2%, la Comisión aplicará las necesarias correcciones financieras en la misma.

Aproximaciones a las Directrices de Cierre 2014-2020

Reasons for a swifter closure 2007-2013

Timely and comprehensive Closure Guidelines

Additional support aimed at preparing the national authorities for closure (seminars, trainings, Q&A)

Close cooperation with the national authorities throughout the closure process

Dedicated team within DG REGIO coordinating closure

Well established and simplified procedures on closure

Good practice: "fast track" closure using overbooking; planned phasing

Aproximaciones a las Directrices de Cierre 2014-2020

Closure Guidelines 2014-2020: timeline for adoption



Aproximaciones a las Directrices de Cierre 2014-2020

- El objetivo principal es el aseguramiento de que el gasto acumulado certificado al cierre es elegible, con el umbral del 2%.
- La herramienta más útil para el cierre será la sobre-ejecución:
 - Permitirá sustituir gasto considerado como irregular.
 - Optimizará la absorción de los Fondos.
- Instrucciones de cierre simples, que permitan compatibilizar el cierre con la gestión y buena marcha del periodo 21-27.

Aproximaciones a las Directrices de Cierre 2014-2020



Situaciones a evitar en el Cierre:

- Auditorías complementarias.
- Idas y venidas de cartas solicitando información complementaria.
- Desacuerdos sobre las correcciones financieras aplicadas.
- Gasto sobre el que se mantienen procedimientos judiciales.
- Desacuerdo interno entre Autoridades Nacionales.

- La aprobación de las Cuentas Anuales previas permitirá un cierre más rápido ya que habrá pocas condiciones nuevas que cumplir al Cierre (cálculo de los datos acumulados).

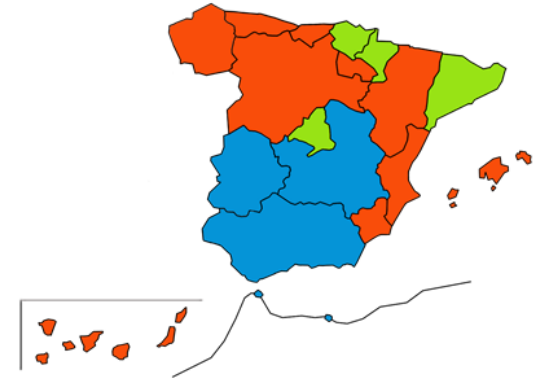
Aproximaciones a las Directrices de Cierre 2014-2020



Elementos críticos en el Cierre:

- Flexibilidad entre ejes.
- División en fases de Grandes Proyectos si no se han ejecutado totalmente.
- Operaciones no funcionales.
- Armonización última Cuenta Anual con las anteriores (gasto total acumulado, gasto público acumulado, importe FEDER abonado).
- Tratamiento del gasto irregular (TERP acumulada < 2%).
- Marco de Rendimiento y cumplimiento de indicadores.
- Proyectos Generadores de Ingresos.
- Instrumentos Financieros.

¡MUCHAS GRACIAS!



Una manera de hacer Europa

SGCP@sepg.hacienda.gob.es